



communication

RAPPORT D'ACTIVITÉ 2009 - ORAMIP

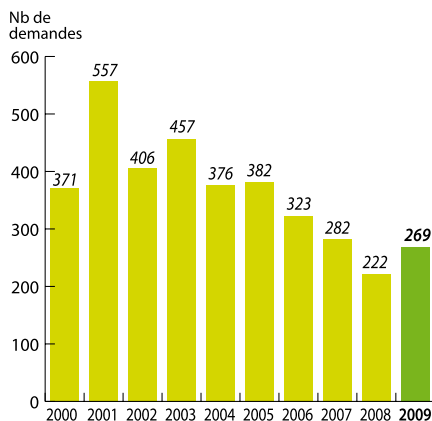
La qualité de l'air
en région Midi-Pyrénées

Communication 2009

LES INDICATEURS

	2008	2009	Évolution 2008-2009
Demandes d'information	222	269	↗
Bulletins "ORAMIP Infos" (version papier)	12 500	22 000	↗
Bilans annuels diffusés (version papier)	2 700	3 200	↗
Contacts médias / reportages	14 / 6	39 / 27	↗
Interventions (scolaires, colloques...)	9	8	→
Prêts d'expositions	2	5	↗
Nombre d'abonnés newsletter Alertes	913	1 220	↗
Nombre d'abonnés newsletter Indices	543	515	↘
Nombre d'abonnés newsletter La lettre	376	435	↗
Visites site internet	33 772	28 664	↘

269 DEMANDES D'INFORMATION TRAITÉES EN 2009



L'équipe a enregistré 269 demandes en 2009. Le nombre de demandes qui était en diminution depuis 2005, repart à la hausse en 2009.

En 2009, 92 % des demandes ont été acceptées et 35 % de ces demandes ont été réorientées vers le site internet. **1 demande sur 4 est traitée immédiatement.**

Dans 93 % des cas, le délai convenu avec le client a été respecté.

Les principaux demandeurs sont :

- 1/ les collectivités (21 % des demandes),
- 2/ les médias (14 %),
- 3/ le secteur éducation (12 %) et les entreprises (12 %).

L'information recherchée concerne :

- 1/ les mesures de qualité de l'air,
- 2/ l'information générale,
- 3/ les demandes de mise à jour de fichiers (adresses de réception des newsletters le plus souvent).

Le temps de traitement d'une demande est en nette augmentation : 1h20, en moyenne, contre 50 minutes les années précédentes. Certaines demandes spécifiques à l'année 2009 ont en effet nécessité une plus forte implication de l'équipe : Cofrag, visite d'une délégation hongroise, d'un ingénieur de Scal'Air, participation à ApiMondia, à la semaine de la mobilité, aux journées santé-bâtiment, etc.

RELATIONS PRESSE

La présence de l'ORAMIP dans les médias s'est nettement renforcée en 2009.

Les demandes des journalistes représentent 14 % (6 % en 2008) de la totalité des demandes qui sont parvenues à l'ORAMIP (39 sur 269). Sur ces 39 demandes, 27 ont donné lieu à des reportages et/ou interviews.

Le journal quotidien gratuit *Métro* diffuse depuis septembre 2009 l'indice de qualité de l'air de Toulouse (ci-contre).



Le quotidien gratuit *Métro* diffuse l'indice de qualité de l'air de Toulouse

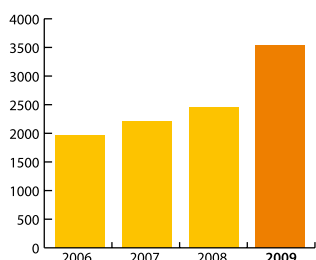
BULLETINS BIMESTRIELS "ORAMIP INFOS"

- 1^{er} numéro : Mai 1991
- 99 numéros à fin 2009
- Parution bimestrielle
- Financement 2009 : Contrat de projets État-Région
- ISSN : 1634-5517
- Dépôt légal : à parution



N°	Daté	Thèmes	Format	Tirage
94	janv. - fév. 2009	Bilan des mesures 2008	8 pages	3 200 ex
95	mars - avril 2009	Réhabilitation site Umicore Viviez (12) - évolution des oxydes d'azote d'origine automobile - épisodes de pollution de février 2009 - radioactivité 1 ^{er} trimestre 2009 - indices Atmo 1 ^{er} trimestre 2009	4 pages	5 000 ex
96	mai - juin 2009	Station Peyrusse-Vieille : site de référence européen - cartes départementales de prévision sur Internet - indices de qualité de l'air sur France 3 Sud - Radioactivité 2 ^e trimestre 2009 - indices Atmo 2 ^e trimestre 2009	4 pages	3 200 ex
97	juil. - août 2009	L'ORAMIP à ApiMondia - réglementation sur les pics de pollution : 2 arrêtés préfectoraux révisés - L'indice de qualité de l'air dans Métro - Radioactivité juillet et août 2009 - Indices Atmo juillet et août 2009	4 pages	3 200 ex
98	sept. - oct. 2009	Étude transports 2 ^e partie - démarche qualité de l'ORAMIP : fiabilité des mesures, transparence de l'information - Site internet de l'ORAMIP sélectionné pour les Trophées de la communication 2009 - Radioactivité sept. et oct. - Indices Atmo sept et oct 2009	4 pages	3 700 ex
99	nov. - déc. 2009	Surveillance des HAP à Toulouse - étude transports - site internet ORAMIP lauréat des Trophées de la communication 2009 - Radioactivité novembre et décembre 2009 - Indices Atmo nov. et dec. 2009	4 pages	3 700 ex
Total diffusé en 2009				22 000 ex
Évolution du tirage [2007 (15 900 ex) - 2008 (12 500 ex) - 2009 (22 000 ex)]				↗

Les bulletins sont téléchargeables à partir du site internet de l'ORAMIP www.oramip.org



ORAMIP Infos : tirage mensuel en fin d'année

ORAMIP Infos : Nouvelle maquette et tirage en hausse

Le tirage d'*ORAMIP Infos* a nettement augmenté en 2009 : 22 000 exemplaires contre 12 500 en 2008. En septembre 2009, la liste de diffusion a été mise à jour avec les communes, les communautés d'agglomération de Midi-Pyrénées et les collèges/lycées.

La maquette graphique a été revue dans un souci d'homogénéité avec la nouvelle charte graphique. *ORAMIP Infos* fêtera son 100^e numéro en 2010.

RAPPORT ANNUEL D'ACTIVITÉ ET SA SYNTHÈSE

Rapport d'activité 2008

Le rapport d'activité 2008 (version complète) a été tiré, en 2009, à 200 exemplaires et diffusé aux membres de l'ORAMIP lors de l'Assemblée Générale en juin 2009.

Le document de 70 pages, maqueté en interne, a évolué en terme de contenu avec un bilan par zones géographiques.

Il a également été mis en ligne sur internet.

Bilan 2008 (synthèse 8 pages)

La synthèse papier a été imprimée à 3 200 exemplaires et expédiée aux abonnés le 09/09/2009. Elle a également été mise à disposition sur internet.



SENSIBILISATION

Expositions

L'exposition "L'air qui nous entoure" de l'ORAMIP a été présentée en 2009 :

- à l'occasion de la 9^e édition du Festival Éolo Tempo (Hautes-Pyrénées) du 10 au 14 juin.
- lors de la 3^e édition de "Festi-villeneuve" du lundi 14 au samedi 19 septembre à Villeneuve-les-Bouloc.
- à Tarbes les 2 et 3 octobre pour la fête du sport et de l'environnement.

L'association Terre e-cole (www.terre-e-cole.com) s'est appuyée sur les travaux et les brochures de l'ORAMIP pour réaliser des animations sur l'air dans les centres de loisirs de l'Aveyron.

L'ORAMIP a réalisé un poster sur les études pesticides pour APImondia, salon international de l'apiculture, qui s'est déroulé du 16 au 19 septembre 2009 à Montpellier. Le poster ORAMIP a été exposé sur le stand de la Fédération ATMO.

Pour la semaine de la mobilité à Toulouse du 18 au 20 septembre, la station mobile de l'ORAMIP a été installée place du Capitole. Des visites ont été organisées (environ 200).



Stand ORAMIP / Air santé et station mobile sur la place du Capitole pour la semaine de la mobilité

L'ORAMIP partageait également un stand avec AIR SANTÉ, des panneaux ont été réalisés et des documentations ont été diffusées (env. 1000).

Durant ce même week-end, Planète Sciences Midi-Pyrénées diffusait notamment les documentations de l'ORAMIP lors de la semaine de la mobilité à Ramonville Saint-Agne (19 & 20/09/2009).

Poster ORAMIP pour ApiMondia



Animations Terre e-cole (Aveyron)

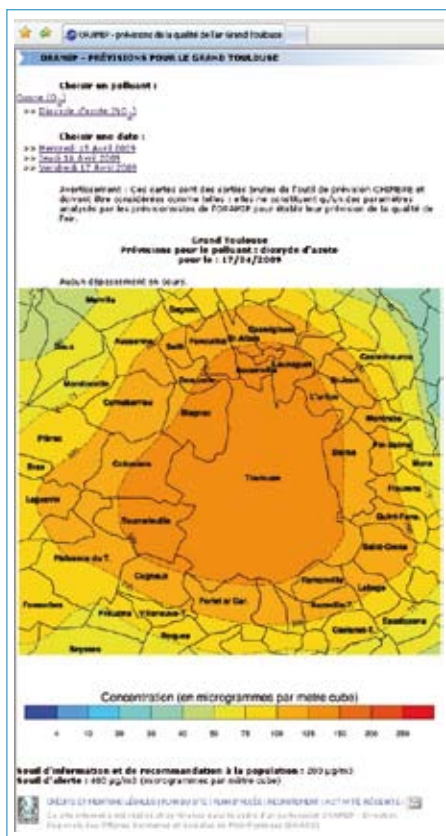
© Terre e-cole

Interventions

En 2009, l'équipe de l'ORAMIP a réalisé 7 interventions dont un stage organisé par le rectorat dans le cadre de l'Éducation au Développement Durable et les risques majeurs, l'ORAMIP est intervenu au cours du module "pollution atmosphérique et changement climatique". Une trentaine de professeurs a assisté à cette présentation.

L'équipe de l'ORAMIP a également eu le plaisir d'accueillir durant quelques jours début octobre, un ingénieur d'études de Scal-Air, le réseau de surveillance de qualité de l'air de Nouvelle Calédonie.

Interventions de l'ORAMIP en 2009	Date
Collège de Balma, Haute-Garonne (2 classes de 5 ^e)	03/02/2009
Collège d'Aignan, Gers (1 classe de 4 ^e)	26/05/2009
Journée régionale de veille sanitaire Midi-Pyrénées	18/05/2009
Visite d'une délégation Hongroise	22/04/2009
Collège d'Aignan, Gers (17 élèves de 3 ^e)	05/10/2009
Stage rectorat EDD et risques majeurs dans l'enseignement	25/11/2009
Master environnement, Université Toulouse Paul Sabatier	01/12/2009



Nouveau en 2009 : des cartes de prévision par département et un zoom sur Toulouse

SITE INTERNET www.oramip.org

Trophées de la communication 2009

L'ORAMIP a reçu, le 27 novembre, deux Trophées de la communication pour son site internet.

- ▶ 2^e meilleur site internet des organismes locaux et
- ▶ 2^e meilleur site internet des organismes régionaux

Une reconnaissance pour ce site internet cofinancée par la DRASS Midi-Pyrénées.

www.oramip.org propose désormais, chaque jour, la prévision de l'indice de qualité de l'air pour chacune des 3 020 communes de Midi-Pyrénées et des cartes de prévision à 2 jours pour l'ensemble de la région.

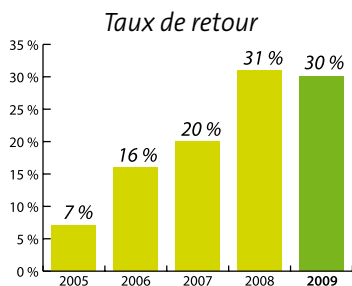
Les actualisations en 2009

En mars 2009, des cartes de prévision pour les 8 départements de Midi-Pyrénées ont été mises en ligne ainsi qu'un zoom sur Toulouse. Ces cartes concernent 2 polluants : l'ozone et le dioxyde d'azote, il s'agit de prévisions à 2 jours.

Tout au long de l'année, le site internet a fait l'objet d'actualisations régulières : résultats d'études, de prélèvements et de mesures, historiques d'indices, bulletins ORAMIP Infos, rapports d'activité, bulletins pollens du Réseau National de Surveillance Aérobiologique, création de 3 nouvelles fiches stations (Viviez, Aveyron), etc.

Les newsletters

Le nombre d'abonnés aux newsletters est en augmentation, + 30 % pour la Newsletter Alertes (1220 inscrits), + 15 % pour la newsletter Indices (515 inscrits). L'ORAMIP diffuse également une newsletter mensuelle d'information (435 inscrits).

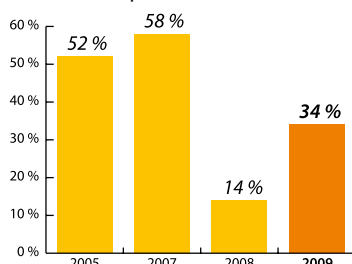


Le taux de retour des visiteurs internet est stable en 2009

www.oramip.org | À RETENIR POUR 2009 :

- ▶ TOTAL DES VISITES : 28 664
- ▶ Soit UNE MOYENNE MENSUELLE DE 2 389 VISITES
- ▶ En moyenne un visiteur consulte 4 PAGES du site
- ▶ 1 visiteur sur 2 ne visite qu'UNE SEULE PAGE DU SITE
- ▶ Le temps moyen passé sur le site est de 4 MINUTES par visite
- ▶ Le taux de retour est de 30 %

Provenance par moteur de recherche



La provenance des visiteurs par un moteur de recherche s'améliore en 2009 par rapport à 2008, notamment Google qui, en 2009, représente 82 % des visiteurs du site de l'ORAMIP qui arrivent via un moteur.

Nouvelle version en création en 2009

Une nouvelle version du site internet a été créée en interne en 2009 pour remédier au mauvais référencement du site par les moteurs de recherche, en raison de la technologie employée (flash).

Mise en ligne prévue début 2010.

SITE www.oramip.org/prqa/

L'ORAMIP a actualisé en 2009 le site internet du Plan Régional de Qualité de l'air de Midi-Pyrénées avec la nouvelle version du PRQA 2008-2013. En accord avec le Conseil Régional Midi-Pyrénées, des fichiers au format PDF du PRQA sont désormais à disposition sur ce site.



COLLABORATIONS

Réseau RESIDE

L'ORAMIP fait partie des membre du réseau régional RESIDE Midi-Pyrénées, Réseau d'Information Développement Durable et Environnement.



Ce réseau, créé à l'initiative de la Fédération Uminate, a pour but de développer des interactions entre les différents centres d'information sur l'environnement et le développement durable en Midi-Pyrénées afin d'offrir un accès aisé aux ressources disponibles.

En 2009, des améliorations ont été apportées sur le site portail pour faciliter la recherche d'information.

www.residemip.org

Magazine Fédération Atmo

Comme chaque année depuis 2005, la Fédération Atmo, Fédération regroupant toutes les AASQA (Associations Agréées pour la Surveillance de la Qualité de l'Air en France), a publié son magazine. L'édition 2009 est un "best of" des articles publiés les 3 dernières années. Un article sur les mesures de pesticides, dont celles effectuées par l'ORAMIP, figure dans ce magazine. À télécharger sur :



www.atmo-france.org

Air quality in Europe

Les indices de qualité de l'air de Toulouse sont toujours diffusés sur le site internet européen www.airqualitynow.eu

Une soixantaine de villes participent en 2009 à ce projet européen.




COLLABORATIONS (SUITE)

Plan Régional Santé Environnement

La loi de Santé Publique impose l'élaboration tous les cinq ans d'un Plan National Santé Environnement (PNSE). Ce plan a pour objectif de répondre aux préoccupations des Français sur les conséquences sanitaires à court et moyen

terme de l'exposition à certaines pollutions de leur environnement. Le premier plan national a été adopté le 30 juillet 2004 par le Parlement pour la période 2004-2008.

Il est prévu que soient définies et hiérarchisées au niveau régional les actions devant être déclinées dans le cadre d'un Plan Régional Santé Environnement (PRSE). En 2009, à la suite des engagements pris par le gouvernement lors du Grenelle de l'environnement, les ministères en charge de l'écologie et de la santé ont été chargés d'organiser l'élaboration d'un deuxième PNSE.



Afin de prendre part de manière active à la dynamique engagée au niveau national, un groupe régional, composé de représentants de l'État, d'élus, d'associations (de consommateurs, de protection de l'environnement, de professionnels de santé, de patients), d'employeurs, de salariés et du monde économique, a ainsi été constitué en 2009 en Midi-Pyrénées afin d'élaborer le deuxième PRSE de Midi-Pyrénées en cohérence avec les orientations nationales.

L'ORAMIP a ainsi participé en 2009 à quatre groupes de travail thématiques : transport, habitat et milieux clos, substances chimiques et impacts des activités. Les propositions des groupes de travail du PRSE 2 pour la période 2010-2013 ont été présentées et seront débattues en février 2010.

Plan de Déplacements Urbains (PDU) de l'agglomération Toulousaine

Dans le cadre de la révision du PDU approuvé de l'agglomération toulousaine, l'ORAMIP a été chargé par Tisséo d'évaluer l'impact de la mise en œuvre du PDU sur la qualité de l'air. L'étude, qui se découpe en plusieurs volets, a été initiée en 2009 ; elle se poursuivra en 2010.

Ainsi, un état zéro de la qualité de l'air sera réalisé en couplant une campagne de mesures sur l'agglomération avec la mise en place d'une modélisation à fine échelle sur l'ensemble de l'agglomération toulousaine.

L'évolution prévisible de la qualité de l'air à l'échéance 2020 pour 2 scénarios sera modélisée :

- ▶ le 1^{er} scénario "Fil de l'eau" analysera l'évolution prévue de la qualité de l'air sur l'agglomération toulousaine en l'absence de mise en œuvre du PDU ;
- ▶ le 2^e scénario s'attachera à évaluer les effets de la mise en œuvre du PDU sur la qualité de l'air et notamment son impact en comparaison du scénario "fil de l'eau" par rapport aux seuils réglementaires, objectifs de qualité et valeurs cibles.

Enfin, une mise en perspective du gain en qualité de l'air par rapport au gain de mortalité sera réalisée en superposant les cartes de pollution de l'air modélisées aux cartes des populations exposées.

Plan de Surveillance de la Qualité de l'Air

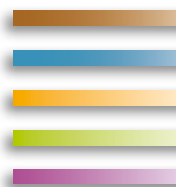
Les organismes agréés de surveillance de la qualité de l'air doivent au minimum tous les 5 ans, élaborer un Programme de Surveillance de la Qualité de l'Air (PSQA) qui tient compte des recommandations du Ministère du Développement Durable ainsi que des contraintes liées aux sources de pollution locales, à la configuration géographique du territoire ou aux conditions météorologiques locales. Le PSQA est un document de référence pour la surveillance de la qualité de l'air d'un territoire.

À l'échelle de Midi-Pyrénées, ce document a été réalisé pour la première fois par l'ORAMIP en 2005 pour la période 2005-2009. En 2009, l'ORAMIP a donc démarré l'élaboration de son deuxième PSQA pour la période 2010-2015.

La stratégie de surveillance proposée dans ce PSQA s'appuiera sur le diagnostic détaillé de la qualité de l'air de la région en cours de finalisation et sur les besoins d'information de l'ensemble des acteurs concernés (décideurs nationaux, régionaux et locaux, public...). Il prendra ainsi en compte la description des enjeux liés à la qualité de l'air dans la région : situation par rapport à la réglementation et aux épisodes de pollution, évolution passée et à venir des niveaux de pollution, cartes et résultats de modélisation, "nouveaux" polluants...



La qualité de l'air
sur internet :
www.oramip.org





La qualité de l'air
sur internet :
www.oramip.org

ORAMIP, Observatoire Régional de l'Air en Midi-Pyrénées
19 avenue Clément Ader 31770 COLOMIERS
Tél. 05 61 15 42 46 • Fax 05 61 15 49 03
contact@oramip.org

Édition réalisée dans le cadre du contrat de Projet État-Région



ORAMIP
OBSERVATOIRE RÉGIONAL
DE L'AIR EN MIDI-PYRÉNÉES

L'ORAMIP est membre
de la Fédération ATMO

